







TOMADAS DE RÁDIO, TELEVISÃO E SATÉLITE

■ TOMADAS R TV - SAT (IMPEDÂNCIA DE 75 Ohm)

LINEARES	SAÍDAS		ATENUAÇÃO DE DERIVAÇÃO (dB)								PERDAS DE INSERÇÃO dB	ISOLAMENTO ENTRE SAÍDAS dB	PERDAS DE RETORNO dB	PASSAGEM DE CORRENTE mA (DC)
	MACHO	R TV	RETORNO	BI	FM	VHF	UHF	TV DIG.	SAT					
REF.º	FÊMEA	SAT	4-47 MHz	47-68 MHz	87-108 MHz	118-470 MHz	470-822 MHz	822-862 MHz	950-2150 MHz	2150-2400 MHz				
ESTRELA 37550 47550	IEC MACHO		1	1	1	1	2	3	--	--	--	--	--	--
	IEC FÊMEA		--	--	--	--	--	--	6	6	--	--	--	500mA

■ TOMADAS R - TV (IMPEDÂNCIA DE 75 Ohm)

EQUALIZADAS	SAÍDAS		ATENUAÇÃO DE DERIVAÇÃO (dB)								PERDAS DE INSERÇÃO dB	ISOLAMENTO ENTRE SAÍDAS dB	PERDAS DE RETORNO dB	PASSAGEM DE CORRENTE mA (DC)
	MACHO	R TV	RETORNO	BI	FM	VHF	UHF	TV DIG.	SAT					
REF.º	FÊMEA	SAT	4-47 MHz	47-68 MHz	87-108 MHz	118-470 MHz	470-822 MHz	822-862 MHz	950-2150 MHz	2150-2400 MHz				
ESTRELA/ TERMINAL 37531 47531	IEC MACHO		0,5	0,5	--	0,5	0,5	0,5	--	--	--	--	--	--
	IEC FÊMEA		--	--	1	--	--	--	--	--	--	--	--	--
PASSAGEM 37532 47532	IEC MACHO		6,0	6,0	--	6,0	6,0	6,0	--	--	2,0	--	--	--
	IEC FÊMEA		--	--	6,0	--	--	--	--	--	2,0	--	--	--